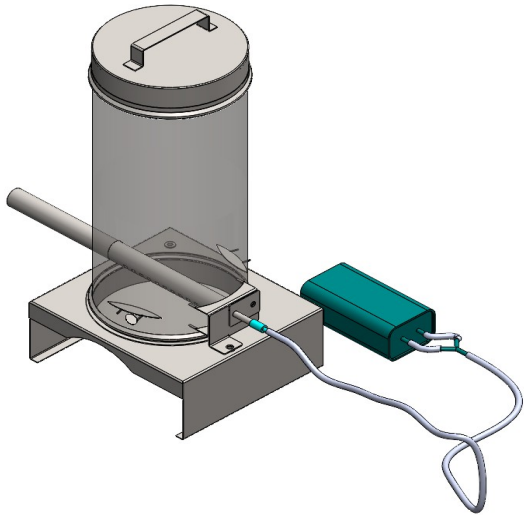


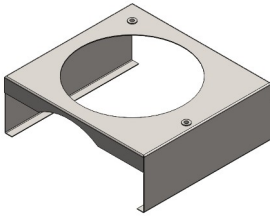

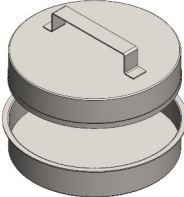





TISKRE-DO



TISKRE – DO

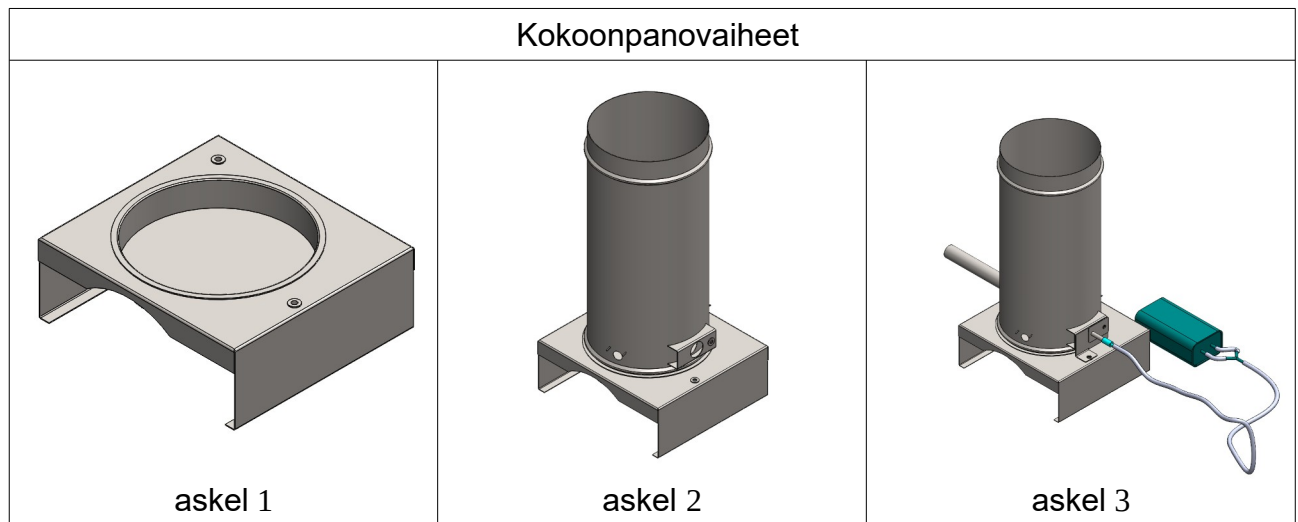
*Kylmäsavugeneraattori
passiivisella
jäähdyttimellä SG1*

SG1 on yleiskäyttöinen savugeneraattori lihan, kalan, juuston, merenelävien ja vihannesten kylmä- ja kuumasavustukseen. Kaksi yleisadapteria mahdollistavat helpon liitännän mihin tahansa keraamiseen tai metalliseen grilliin.

 <p>stand</p>	 <p>Wood container 140mm</p>	 <p>Caps 140mm</p>	 <p>Burner</p>
 <p>Air injector</p>	 <p>Compressor YE-922</p>	 <p>Thermo silicone hoses</p>	 <p>Alder smoking chips 1L</p>

Käyttöohjeet:

1. Varmista, että molemmat 140 mm:n korkit on kiinnitetty tiukasti ja turvallisesti.
2. Käytä sopivan kokoista puuhaketta: Valitse kooltaan 2–8 mm:n puuhake.
3. Vältä puun voimallista pakkaamista säiliöön: Älä paina tai polje puuhaketta kasaan.
4. Sytytä puuhake kunnolla: Varmista, että se palaa tasaisesti tehokkaan toiminnan varmistamiseksi.
5. Puhdista kaikki osat jokaisen käyttökerran jälkeen: Tämä varmistaa laitteen optimaalisen suorituskyvyn ja pitkän käyttöiän.



Turvatoimenpiteet:

1. Älä aseta savugeneraattoria syttyville pinnoille: Käytä generaattoria aina tukevalla, lämmönkestävällä alustalla tulipalon vaaran välttämiseksi.
2. Käytä suojakäsineitä puhdistuksen aikana: Käytä kumikäsineitä suojataksesi kätesi tahmealta tervalta ja voimakkailta puhdistusaineilta.

